

**Veškeré uváděné rozměry je nutné před zadáním do výroby ověřit na stavbě!!**

## **ZÁMEČNICKÉ PRVKY**

**1  
Z**

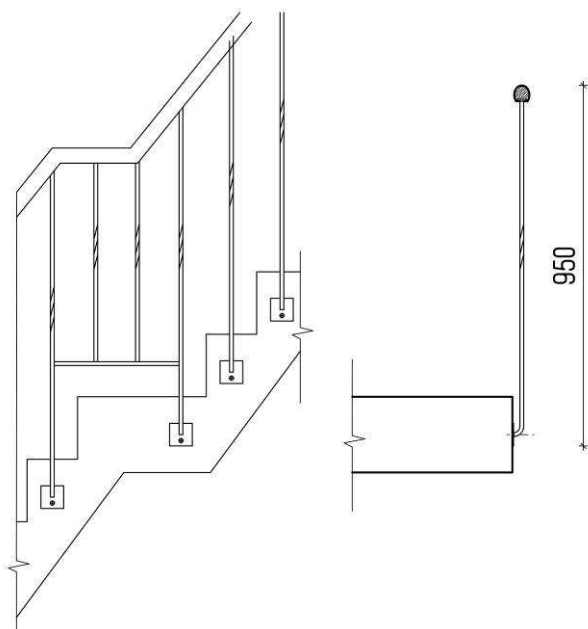
### **NOVÉ ZÁBRADLÍ S DŘEVĚNÝM MADLEM**

**r.š 13,37 bm, v 950mm**

Materiál: železo, buk

Povrchová úprava: zákl.nátěr + grafitový nátěr, dřevo lazur lak

Předpoklad: Kotveno z boku kce schodiště 47x (+5)



Pozn:

Veškeré rozměry budou upřesněny na místě.

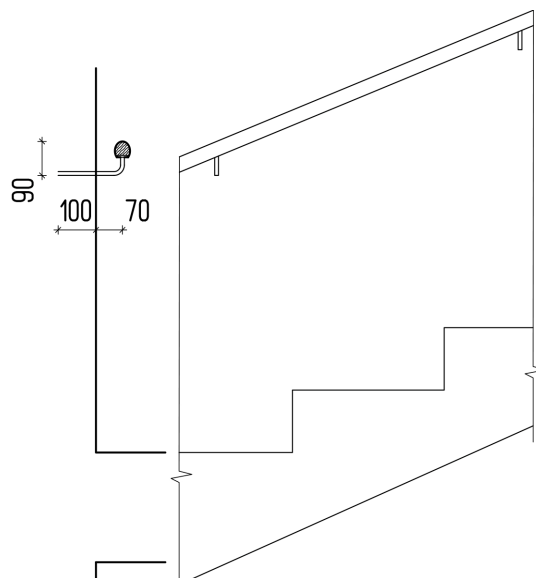
Jedná se o návrh tvarů, výrobní dokumentaci s funkčními detaily si zajišťuje dodavatel sám na vl. náklady.

**2** **NOVÉ MADLO KOTVENÉ DO ZDI**  
**Z** **r.š. 17,78 bm, v 950mm**

Materiál: železo, buk

Povrchová úprava: zákl.nátěr + grafitový nátěr,  
 dřevo lazur lak

Předpoklad: Kotveno trnem do zdiva 24x

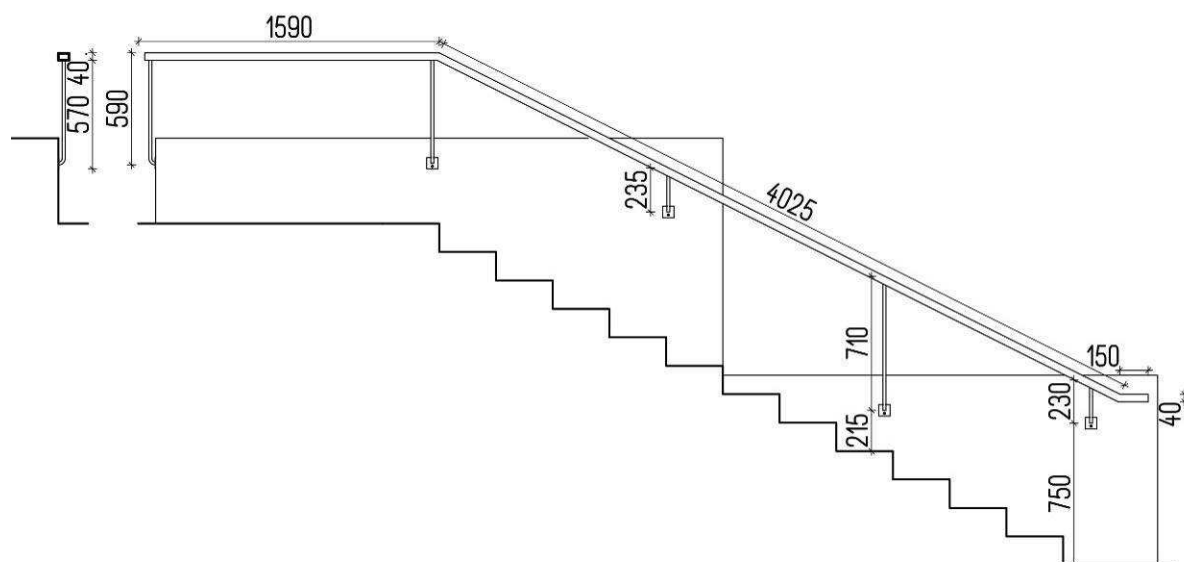


**3** **NOVÉ MADLO KOTVENÉ DO OZ SCHODIŠTĚ**  
**Z** **d 5 770 mm**

Materiál: železo

Povrchová úprava: pozink + grafitový nátěr

Předpoklad: Kotveno do OZ schodiště 5x



Pozn:

Veškeré rozměry budou upřesněny na místě.

Jedná se o návrh tvarů, výrobní dokumentaci s funkčními detaily si zajišťuje  
 dodavatel sám na vl. náklady.

## KLEMPÍŘSKÉ PRVKY

**1** OPLECHOVÁNÍ ATIKY  
**P** r.d. 14,8 bm, r.š. 750 mm

Materiál: Cu

**2** PARAPETNÍ PLECHY  
**P** d 1100, r.š. 450 mm

26ks

Materiál: Cu

**3** PARAPETNÍ PLECHY  
**P** d 1100, r.š. 200mm

2ks

Materiál: Cu

**4** OPLECHOVÁNÍ HORNÍCH HRAN ŠAMBRÁN  
**P** d 1680, r.š. 100-250 mm

1ks

Materiál: Cu

Poznámka: letovaný spoj svislého pásku u oblouku fasády

**5** OPLECHOVÁNÍ HORNÍCH HRAN ŠAMBRÁN  
**P** d 1580mm, r.š. 250-400 mm

2ks

Materiál: Cu

Poznámka: letovaný spoj svislého pásku u oblouku fasády

**6** OPLECHOVÁNÍ  
**P** d 5,7 bm, r.š. 320 mm

Materiál: Cu

Pozn:

Veškeré rozměry budou upřesněny na místě.

Jedná se o návrh tvarů, výrobní dokumentaci s funkčními detaily si zajišťuje dodavatel sám na vl. náklady.

## KAMENICKÉ PRVKY

**1**  
**K** KAMENNÉ PÍSKOVCOVÉ STUPNĚ  
12 x d.v.š. 2000/150/320mm

.....

**2**  
**K** KAMENNÉ PÍSKOVCOVÉ STUPNĚ  
2 x d.v.š. 3545/150/320mm

Pozn:

Veškeré rozměry budou upřesněny na místě.

Jedná se o návrh tvarů, výrobní dokumentaci s funkčními detaily si zajišťuje dodavatel sám na vl. náklady.

## TRUHLÁŘSKÉ PRVKY

1  
T

**JEDNODUCHÉ DOVNITŘ OTVÍRAVÉ OKNO, ČTYŘKŘÍDLÉ**  
**sv.r. 1100,1030,1195/1591 mm**

10ks

**-profilace dle již osazených oken z poslední stavební úpravy**

Materiál: smrk max vlhkost 10%

Zasklení: distanční rámeček hnědý

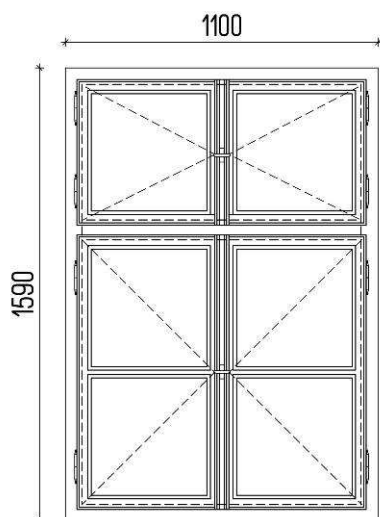
Povrchová úprava: lazur.lak.(barva bude upřesněna)

Kování: - okenní zadlabaný závěs s kuličkou 8x

- rozvora typu ELEGANT 2x

- okenní jazýček 2x

Povrchová úprava kování: mosaz



Pozn.: Ve schodišti vnitřní hrana parapetu do oblouku R180mm 2ks

Pozn:

Veškeré rozměry budou upřesněny na místě.

Jedná se o návrh tvarů, výrobní dokumentaci s funkčními detaily si zajišťuje dodavatel sám na vl. náklady.

2  
T

**JEDNODUCHÉ DOVNITŘ OTVÍRAVÉ OKNO, ČTYŘKŘÍDLÉ**  
**sv.r. 980,1100,1030,1150,1190,1200/1790 mm**

14ks

**-dle již osazených oken z poslední stavební úpravy**

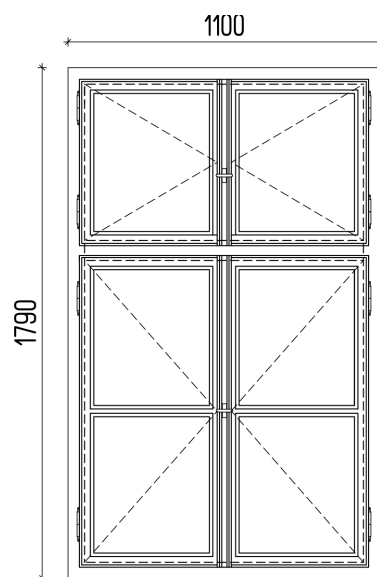
Materiál: smrk max vlhkost 10%

Zasklení: distanční rámeček hnědý

Povrchová úprava: lazur.lak.(barva bude upřesněna)

Kování: - okenní zadlabaný závěs s kuličkou 8x  
- rozvora typu ELEGANT 2x  
- okenní jazýček 2x

Povrchová úprava kování: mosaz



3  
T

**JEDNODUCHÉ DOVNITŘ OTVÍRAVÉ OKNO, DVOUKŘÍDLÉ**  
**sv.r. 800/1255 mm**

1ks

**-dle již osazených oken z poslední stavební úpravy**

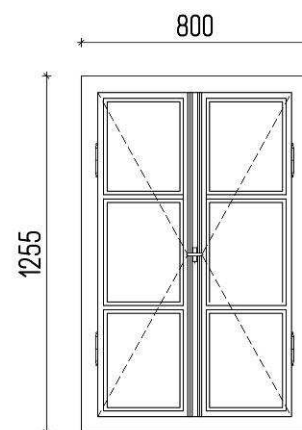
Materiál: smrk max vlhkost 10%

Zasklení: distanční rámeček hnědý

Povrchová úprava: lazur.lak.(barva bude upřesněna)

Kování: - okenní zadlabaný závěs s kuličkou 4x  
- rozvora typu ELEGANT  
- okenní jazýček 2x

Povrchová úprava kování: mosaz



Pozn:

Veškeré rozměry budou upřesněny na místě.

Jedná se o návrh tvarů, výrobní dokumentaci s funkčními detaily si zajišťuje dodavatel sám na vl. náklady.

4  
T

**VENKOVNÍ DŘEVĚNÉ DVOUKŘÍDLÉ KAZETOVÉ DVEŘE, RÁMOVÁ  
ZÁRUBEN, NADSVĚTLÍK**

**sv.r. 1335/2075mm**

**FIXNÍ NADSVĚTLÍK, sv.r. 1415/550**

1ks

1ks

**-tvarová kopie stávajících**

Materiál: dub

Zasklení: distanční rámeček hnědý

Povrchová úprava: lazur.lak.(barva bude upřesněna)

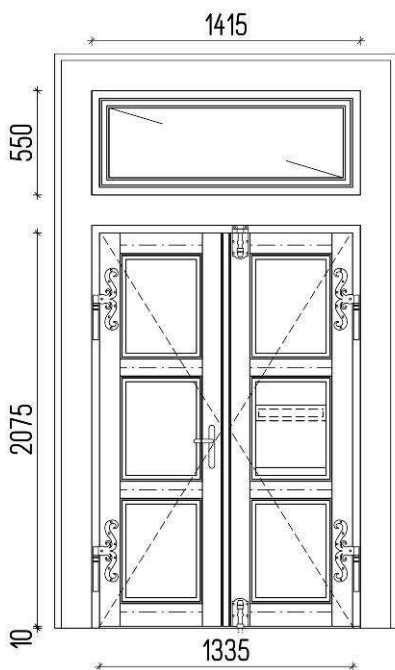
Kování: - repasované vnější závěsy 4x

- repas. zástrčka 2x

- klika/klika typ ELEGANT

-okopový plech Cu/mosaz

Povrchová úprava kování: mosaz



Pozn:

Integrovaná pošt.schránka (z interiéru)

Pozn:

Veškeré rozměry budou upřesněny na místě.

Jedná se o návrh tvarů, výrobní dokumentaci s funkčními detaily si zajišťuje dodavatel sám na vl. náklady.

5  
T

**VENKOVNÍ DŘEVĚNÉ JEDNOKŘÍDLÉ KAZETOVÉ DVEŘE, RÁMOVÁ  
ZÁRUBEN, sv.r. 1100/2050 mm**

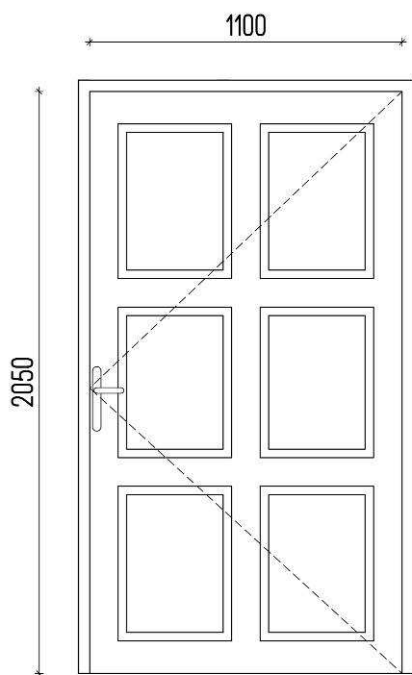
**1ks**

Materiál: dub

Povrchová úprava: lazur.lak.(barva bude upřesněna)

Kování: - dveřní zadlabaný závěs typu ELEGANT 4x  
- klika/klika

Povrchová úprava kování: mosaz



Pozn:

Veškeré rozměry budou upřesněny na místě.

Jedná se o návrh tvarů, výrobní dokumentaci s funkčními detaily si zajišťuje dodavatel sám na vl. náklady.



6  
T

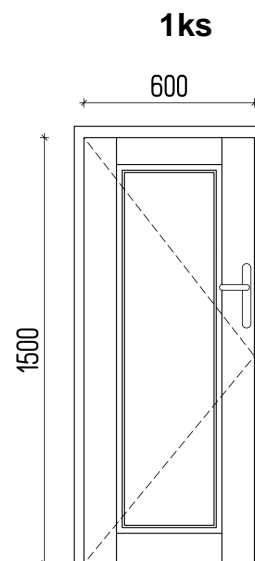
**INT. DŘEVĚNÉ JEDNOKŘÍDLÉ DVEŘE, KAZETOVÉ  
RÁMOVÁ ZÁRUBEŇ, sv.r. 600/1500 mm**

Materiál: smrk max vlhkost 10%

Povrchová úprava: bílý nátěr

Kování: - dveřní zadlabaný závěs typu ELEGANT 2x  
- klika/klika

Povrchová úprava kování: mosaz



7  
T

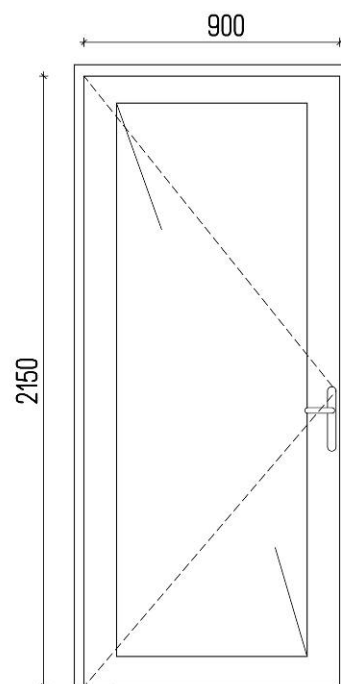
**JEDNOKŘÍDLÉ DVEŘE, PROSKLENÉ, EI 30 DP3-C  
RÁMOVÁ ZÁRUBEŇ, sv.r. 900/2150 mm**

Materiál: - sklo - dle výrobce

Povrchová úprava: - dle nabídky výrobce

Kování: - dle výrobce  
- klika/klika

Povrchová úprava kování: - dle výrobce



Pozn:

Veškeré rozměry budou upřesněny na místě.

Jedná se o návrh tvarů, výrobní dokumentaci s funkčními detaily si zajišťuje dodavatel sám na vl. náklady.

8  
T

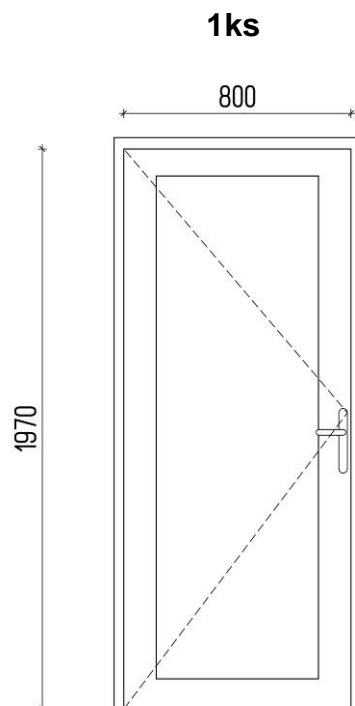
**JEDNOKŘÍDLÉ DVEŘE, PLNÉ, EI 30 DP3-C**  
**RÁMOVÁ ZÁRUBĚŇ, sv.r. 800/1970 mm**

Materiál: - dle výrobce

Povrchová úprava: - dle nabídky výrobce

Kování: - dle výrobce  
- klika/klika

Povrchová úprava kování: - dle výrobce



9  
T

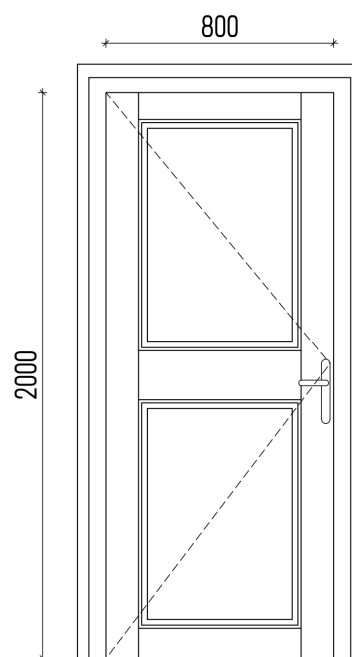
**INT. DŘEVĚNÉ JEDNOKŘÍDLÉ DVEŘE, KAZETOVÉ,**  
**PROFILOVANÁ OBLOŽKOVÁ ZÁRUBĚŇ, sv.r. 800/2000 mm**  
**1ks**

Materiál: - smrk max vlhkost 10%

Povrchová úprava: - bílý nátěr

Kování: - dveřní zadlabaný závěs typu ELEGANT 3x  
- klika/klika

Povrchová úprava kování: - mosaz



Pozn:

Veškeré rozměry budou upřesněny na místě.

Jedná se o návrh tvarů, výrobní dokumentaci s funkčními detaily si zajišťuje dodavatel sám na vl. náklady.

10  
T

**INT. DŘEVĚNÉ JEDNOKŘÍDLÉ DVEŘE, HLADKÉ**  
**OBLOŽKOVÁ ZÁRUBEŇ, sv.r. 800/1970 mm**

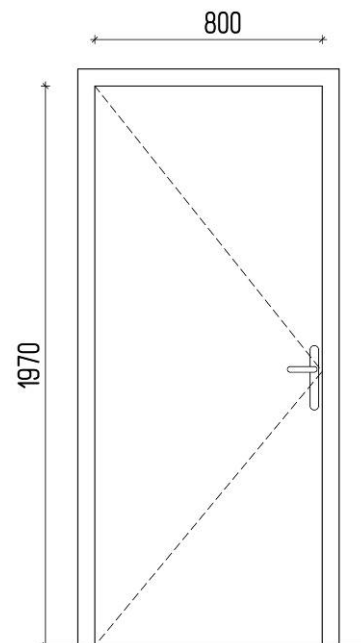
3ks

Materiál: - smrk max vlhkost 10%

Povrchová úprava: - bílý nátěr

Kování: - dveřní zadlabaný závěs typu ELEGANT 3x  
- klika/klika

Povrchová úprava kování: - mosaz



11  
T

**INT. DŘEVĚNÉ JEDNOKŘÍDLÉ DVEŘE, HLADKÉ**  
**OBLOŽKOVÁ ZÁRUBEŇ, sv.r. 700/1970 mm**

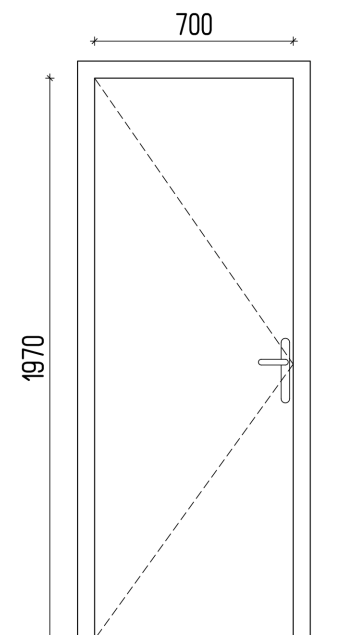
3ks

Materiál: - smrk max vlhkost 10%

Povrchová úprava: - bílý nátěr

Kování: - dveřní zadlabaný závěs typu ELEGANT 3x  
- klika/klika 1x  
- WC klika 2x

Povrchová úprava kování: - mosaz



Pozn:

Veškeré rozměry budou upřesněny na místě.

Jedná se o návrh tvarů, výrobní dokumentaci s funkčními detaily si zajišťuje dodavatel sám na vl. náklady.

**12  
T**

**STŘEŠNÍ OKNO, DŘEVĚNNÁ, KYVNÁ**  
**sv.r. 780/1400 mm**

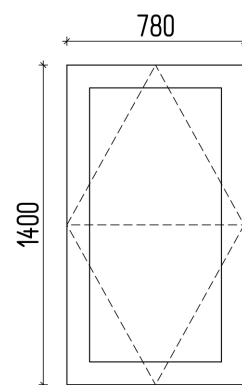
**8ks**

Materiál: - dle výrobce

Materiál oplechování: - Cu

Kování: - dle výrobce

Povrchová úprava kování: - dle výrobce



**13  
T**

**STŘEŠNÍ OKNO – SESTAVA**  
**DŘEVĚNNÁ, KYVNÁ**

**sv.r. 2640/2255 mm**

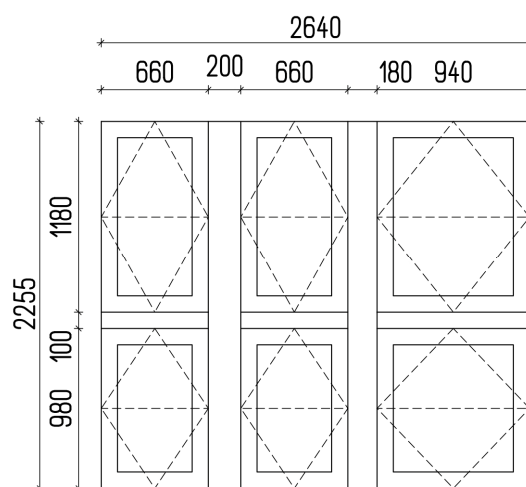
**1ks**

Materiál: - dle výrobce

Materiál oplechování: - Cu

Kování: - dle výrobce

Povrchová úprava kování: - dle výrobce



**14  
T**

**STŘEŠNÍ OKNA - SESTAVA**  
**DŘEVĚNNÁ, KYVNÁ**

**sv.r. 2860/2255 mm**

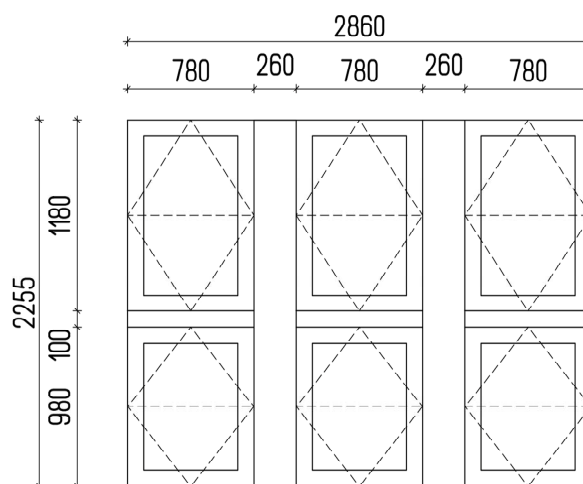
**1ks**

Materiál: - dle výrobce

Materiál oplechování: - Cu

Kování: - dle výrobce

Povrchová úprava kování: - dle výrobce



Pozn:

Veškeré rozměry budou upřesněny na místě.

Jedná se o návrh tvarů, výrobní dokumentaci s funkčními detaily si zajišťuje dodavatel sám na vl. náklady.

15  
T

**STŘEŠNÍ OKNO MANUÁLNĚ OTEVRÁVÉ TYČÍ**  
**sv.r. 1200/1200 mm**

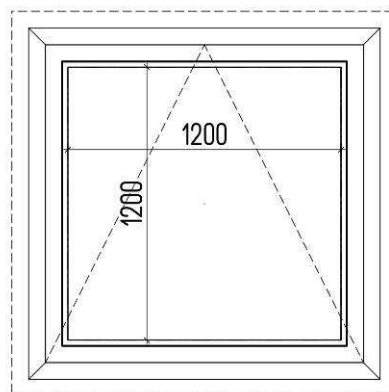
1ks

Materiál oplechování: - Cu

Povrchová úprava: - dle výrobce

Kování: - dle výrobce

Povrchová úprava kování: - dle výrobce



16  
T

**SCHODIŠTĚ (STAHOVACÍ SCHŮDKY) PRO ROVNÉ STŘECHY**  
**sv.r. 1200/700 mm**

1ks

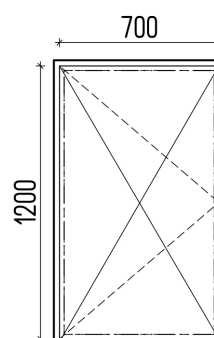
EI 30

Materiál: - dle výrobce

Materiál oplechování: - Cu

Kování: - dle výrobce

Povrchová úprava kování: - dle výrobce



Pozn:

Veškeré rozměry budou upřesněny na místě.

Jedná se o návrh tvarů, výrobní dokumentaci s funkčními detaily si zajišťuje dodavatel sám na vl. náklady.